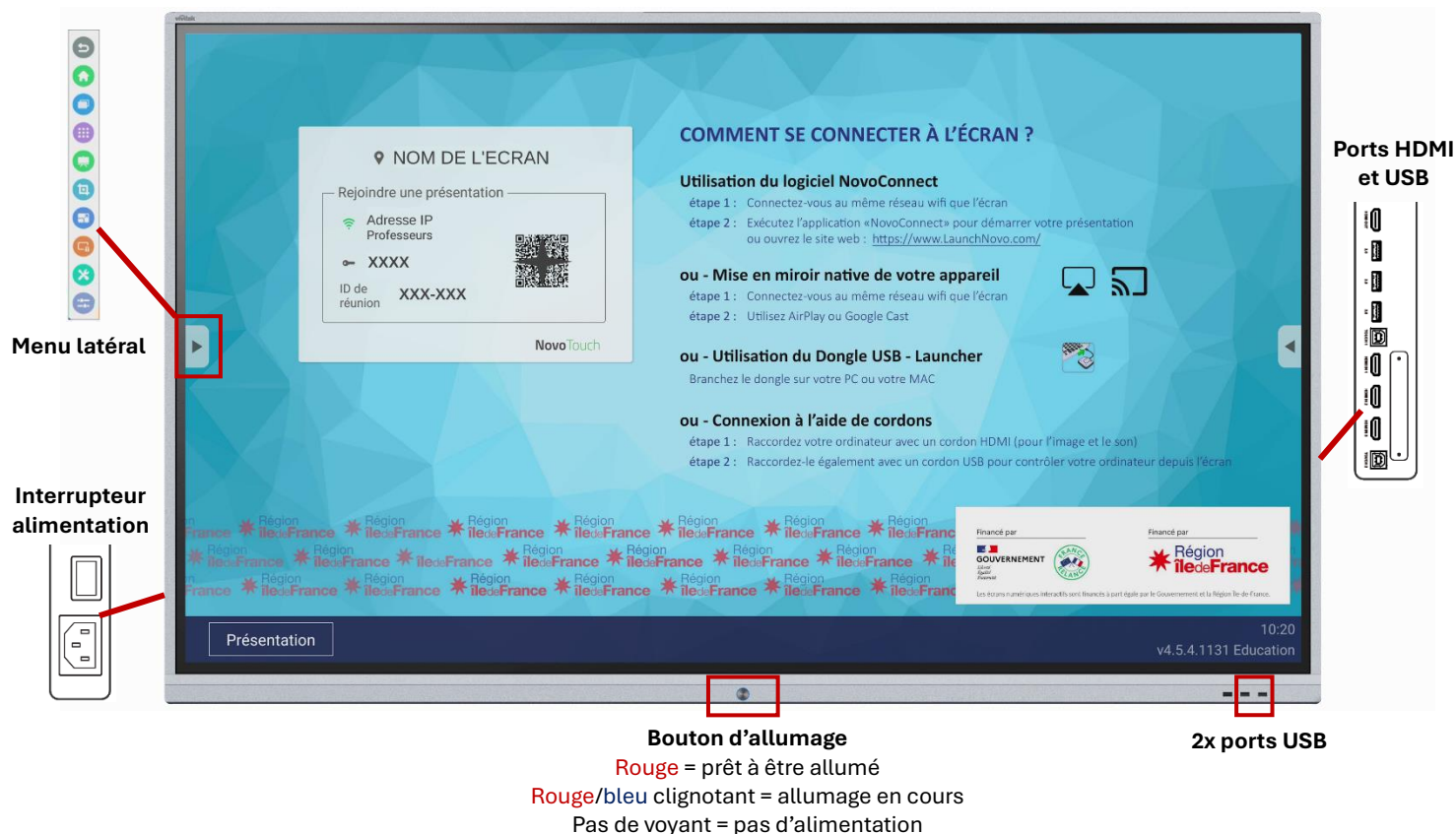











Mise en route de l'ENI

Vivitek NovoTouch (1^{re} génération)





Menu latéral (barre à outils)



-  Retourner à l'écran d'accueil
-  Affiche les **applications en cours d'exécution**
-  Affiche le **lanceur d'applications**
-  Lance l'application **Note** (*tableau noir interactif*)
-  Mode **annotations** (permet d'écrire sur l'écran)
-  Mode **capture d'écran** (permet de faire une capture d'écran et d'y faire des annotations)
-  **Gel de l'écran et mode zoom**
-  **Outils supplémentaires** (chronomètre, minuteur et mode Spotlight*)
*permet de mettre en évidence une zone de l'écran
-  **Paramètres** (source vidéo, volume et luminosité de l'écran)

Résolution des problèmes

L'ordinateur est allumé, mais l'ENI n'affiche pas l'écran de l'ordinateur.

- Vérifier la source ;
- Vérifier les branchements (HDMI et/ou VGA) ;
- Sur l'ordinateur, faire les touches  +  et choisir « Dupliquer » ;
- Si le problème n'est toujours pas résolu, redémarrer simultanément l'ordinateur et l'ENI (interrupteur d'alimentation).

L'ordinateur est allumé, mais l'ENI affiche un autre écran similaire à Windows.

- Sur l'ordinateur, faire les touches  +  et choisir « Dupliquer » ;
- Vérifier la source, choisir HDMI ou VGA (et non PC qui correspond à l'ordinateur intégré).

Il n'y a pas de retour tactile

- Vérifier que l'ENI n'est pas en mode gel ;
- Vérifier le branchement USB vers ENI.

L'ENI ne produit pas de son

- Dans le menu latéral, choisir l'icône « Paramètres » ;
- Vérifier que le volume n'est pas à 0%.

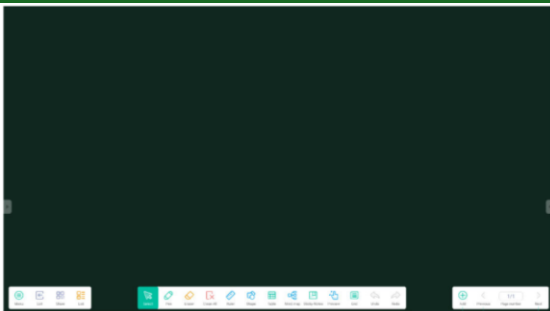


Ne pas éteindre électriquement l'ENI **sauf en cas de longue période d'inactivité ou de panne** nécessitant le redémarrage.



Les **ports USB** permettent de **lire des documents de tous types contenus sur une clé USB**. Une fois la clé insérée, l'ENI vous demandera si vous souhaitez ouvrir l'application « Finder ».

Un **navigateur internet** est intégré dans l'ENI si besoin.



L'application Note permet d'avoir un tableau noir interactif.

Il est possible d'y insérer des formes, d'utiliser une règle, d'insérer un tableau, des Post-its, etc.